

МУНИЦИПАЛЬНОЕ БЮДЖЕТНОЕ ДОШКОЛЬНОЕ
ОБРАЗОВАТЕЛЬНОЕ УЧРЕЖДЕНИЕ
ДЕТСКИЙ САД ОБЩЕРАЗВИВАЮЩЕГО ВИДА
С ПРИОРИТЕТНЫМ ОСУЩЕСТВЛЕНИЕМ ДЕЯТЕЛЬНОСТИ
ПО ПОЗНАВАТЕЛЬНО-РЕЧЕВОМУ РАЗВИТИЮ ВОСПИТАННИКОВ № 28



«ТЕРЕМОК»

ул. Крылова, 56, г. Екатеринбург, 620028.
Тел +7/343/ 242-29-90, тел/факс +7 /343/ 231-49-52
e-mail: teremok_28@mail.ru;
ИНН 6658176893 КПП 665801001

«Здравствуй лето!»
ЦИКЛ КОНСУЛЬТАЦИЙ ДЛЯ РОДИТЕЛЕЙ

Материал подготовила :Е.Н.Кряжева, воспитатель

«Отдых с ребенком летом».

Уважаемые родители, лето прекрасное время года. Чтобы отдых принес только удовольствие вам и вашему ребенку постарайтесь соблюдать некоторые *правила*:

- Если вы решили заниматься со своим ребенком, помните, что эти занятия должны быть короткими и проводить их лучше в утренние часы. Ваша задача расширять кругозор детей, соединяя имеющиеся знания и жизненный опыт ребенка.

- Следует помнить, что выезжая за город, или путешествуя по миру, следует обсуждать с ребенком полученные впечатления.

- Проводите все свободное время на свежем воздухе, катайтесь на велосипеде, самокате, роликах, играйте в футбол. Лето – это укрепление здоровья ребенка и от того как он отдохнет, зависит его здоровье весь следующий учебный год.

- Старайтесь соблюдать режим дня, иначе трудно к нему возвращаться в сентябре. Не забывайте, что недосыпание развивает неврозы, возрастает утомление. Ребенок должен спать не менее 10 часов.

- Следите за питанием ребенка. Мороженое, газировка, фаст-фуд не принесет здоровья вашему ребенку.

- Выбирайте только те виды отдыха, которые устроят вас и вашего ребенка.

- Планируя экскурсию на отдыхе, обсудите с ребенком заранее. Попробуйте найти экскурсию, которая интересна и вашему ребенку. Советуйтесь с ребенком, будьте внимательным слушателем, ценность

общения не в количестве времени, а в качестве общения (внимание, уважение, понимание).

Помните:

Отдых – это хорошо. Неорганизованный отдых – плохо!

Солнце – это прекрасно. Отсутствие тени – плохо!

Морской воздух, купание – это хорошо.

Многочасовое купание – плохо!

Экзотика – это хорошо. Заморские инфекции – опасно!

Впереди у вас три месяца летнего отдыха.

Желаем вам интересного лета, хорошего настроения, здоровья!

Консультация для родителей



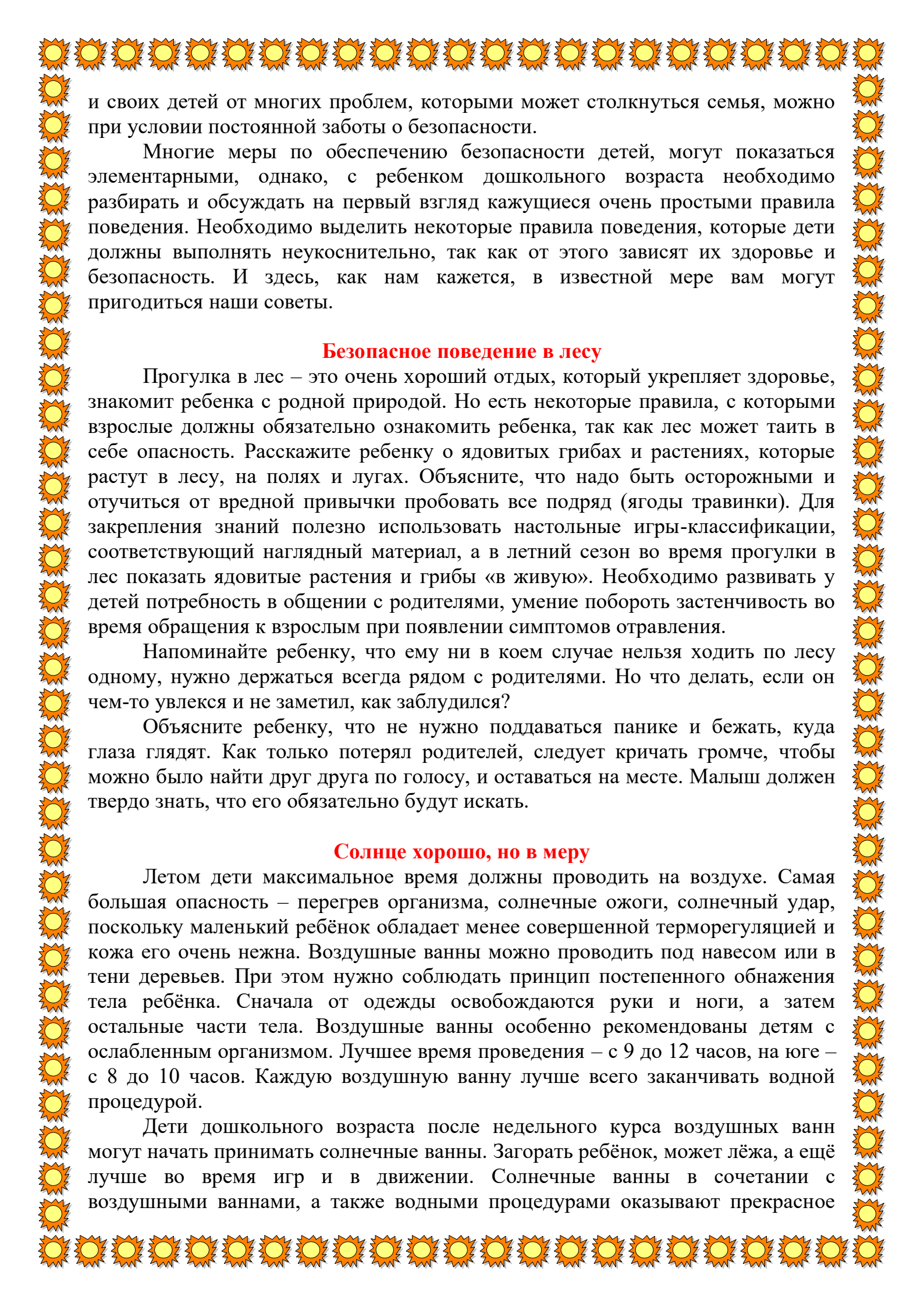
«Лето и безопасность ваших детей»

Лето – самое благоприятное время, когда необходимо использовать все имеющиеся возможности для оздоровления ребенка. Дети все больше времени проводят летом на улице, на даче с родителями, выезжают на отдых в лес и на водоемы. А летом дети должны быть на свежем воздухе как можно дольше. Прогулки, игры, физкультура – лучший отдых после учебного года. Не рекомендуется допускать значительных отклонений в режиме дня: время пробуждения и отхода ко сну должны быть примерно такими, как во время учебного года, или изменены в разумных пределах.

В чем же опасность прогулок на свежем воздухе?

- Травмы.
- Отравление ядовитыми грибами и растениями.
- Тепловой удар.
- Укусы насекомых.

Лето характеризуется нарастанием двигательной активности и увеличением физических возможностей ребенка, которые, сочетаясь с повышенной любознательностью и стремлением к самостоятельности, нередко приводят к возникновению опасных ситуаций. Предупреждение детского травматизма – одна из самых актуальных проблем нашего времени. За жизнь и здоровье детей отвечают взрослые, и в первую очередь именно родители должны создать безопасные условия жизнедеятельности детей в летний период, сформировать у них навыки безопасного поведения и умения предвидеть последствия опасных ситуаций. Главное, что должны помнить родители – ни при каких обстоятельствах не оставлять ребенка без присмотра. Защитить себя



и своих детей от многих проблем, которыми может столкнуться семья, можно при условии постоянной заботы о безопасности.

Многие меры по обеспечению безопасности детей, могут показаться элементарными, однако, с ребенком дошкольного возраста необходимо разбирать и обсуждать на первый взгляд кажущиеся очень простыми правила поведения. Необходимо выделить некоторые правила поведения, которые дети должны выполнять неукоснительно, так как от этого зависят их здоровье и безопасность. И здесь, как нам кажется, в известной мере вам могут пригодиться наши советы.

Безопасное поведение в лесу

Прогулка в лес – это очень хороший отдых, который укрепляет здоровье, знакомит ребенка с родной природой. Но есть некоторые правила, с которыми взрослые должны обязательно ознакомить ребенка, так как лес может таить в себе опасность. Расскажите ребенку о ядовитых грибах и растениях, которые растут в лесу, на полях и лугах. Объясните, что надо быть осторожными и отучиться от вредной привычки пробовать все подряд (ягоды травинки). Для закрепления знаний полезно использовать настольные игры-классификации, соответствующий наглядный материал, а в летний сезон во время прогулки в лес показать ядовитые растения и грибы «в живую». Необходимо развивать у детей потребность в общении с родителями, умение побороть застенчивость во время обращения к взрослым при появлении симптомов отравления.

Напоминайте ребенку, что ему ни в коем случае нельзя ходить по лесу одному, нужно держаться всегда рядом с родителями. Но что делать, если он чем-то увлекся и не заметил, как заблудился?

Объясните ребенку, что не нужно поддаваться панике и бежать, куда глаза глядят. Как только потерял родителей, следует кричать громче, чтобы можно было найти друг друга по голосу, и оставаться на месте. Малыш должен твердо знать, что его обязательно будут искать.

Солнце хорошо, но в меру

Летом дети максимальное время должны проводить на воздухе. Самая большая опасность – перегрев организма, солнечные ожоги, солнечный удар, поскольку маленький ребенок обладает менее совершенной терморегуляцией и кожа его очень нежна. Воздушные ванны можно проводить под навесом или в тени деревьев. При этом нужно соблюдать принцип постепенного обнажения тела ребенка. Сначала от одежды освобождаются руки и ноги, а затем остальные части тела. Воздушные ванны особенно рекомендованы детям с ослабленным организмом. Лучшее время проведения – с 9 до 12 часов, на юге – с 8 до 10 часов. Каждую воздушную ванну лучше всего заканчивать водной процедурой.

Дети дошкольного возраста после недельного курса воздушных ванн могут начать принимать солнечные ванны. Загорать ребенок, может лёжа, а ещё лучше во время игр и в движении. Солнечные ванны в сочетании с воздушными ваннами, а также водными процедурами оказывают прекрасное

укрепляющее действие. Дети становятся устойчивее к гриппоподобным заболеваниям, нежели те ребята, которые мало загорали.

Осторожно: тепловой и солнечный удар!

Специалисты не делают больших различий между этими состояниями. И это понятно. В основе как теплового, так и солнечного удара лежит перегревание организма. Причиной теплового удара является затруднение теплоотдачи с поверхности тела. Часто это связано с длительным пребыванием в жаркой, влажной атмосфере. При солнечном ударе возникает нарушение кровообращения в головном мозге. Обычно это бывает, когда ребёнок ходит на солнце с непокрытой головой.

Чем меньше возраст ребёнка, тем он чувствительнее к действию жары и солнечных лучей. Поэтому перегрев организма у маленького ребёнка иногда может уже случиться во время приёма воздушных ванн. При лёгком солнечном или тепловом ударе симптомы в основном однотипны. Это – головокружение, слабость, головная боль. У малышей часто отмечается расстройство кишечника. В тяжёлых случаях могут появиться судороги, рвота, потеря сознания. Во всех таких ситуациях нужно срочно вызвать врача, а до его прихода перенести ребёнка в тень, смочить голову и грудь холодной водой, на переносицу положить холодный компресс, приподнять голову. Дайте ребёнку попить и успокойте его. Купание – прекрасное закаливающее средство.

Опасности, связанные с путешествием на личном транспорте

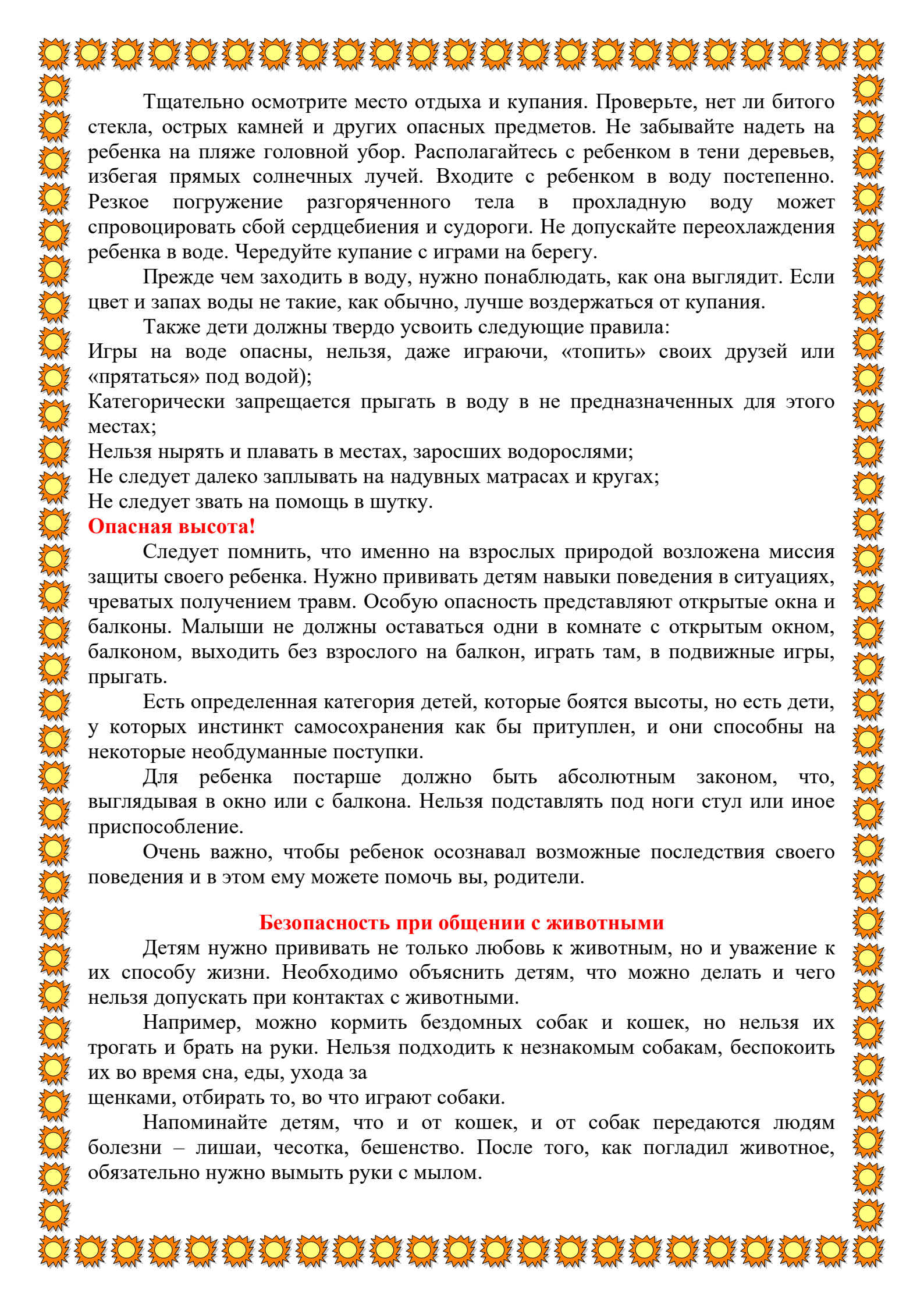
Для маленьких пассажиров основным и самым эффективным средством защиты является детское удерживающее устройство - так называемое автокресло, сконструированное с учетом всех особенностей детского организма, индивидуально подобранное к росту и весу ребенка и, наконец, правильно установленное в машине.

Нельзя пристегиваться и одним ремнем с ребенком - при столкновении вы просто раздавите его своим весом.

Сажайте детей на самые безопасные места (сердину или правую часть заднего сиденья). Пристегивайте ребенка ремнями безопасности. Не разрешайте ребенку стоять между сиденьями, высовываться из окна, выставлять руки, снимать блок с двери, трогать ручки во время движения. Выходить из машины ребенку можно только после взрослого.

Меры предосторожности, связанные с купаниями в водоемах

Главное условие безопасности – купаться в сопровождении кого-то из взрослых. Необходимо объяснить ребенку, почему не следует купаться в незнакомом месте, особенно там, где нет других отдыхающих. Дно водоема может таить немало опасностей: затопленная коряга, острые осколки, холодные ключи и глубокие ямы.



Тщательно осмотрите место отдыха и купания. Проверьте, нет ли битого стекла, острых камней и других опасных предметов. Не забывайте надеть на ребенка на пляже головной убор. Располагайтесь с ребенком в тени деревьев, избегая прямых солнечных лучей. Входите с ребенком в воду постепенно. Резкое погружение разгоряченного тела в прохладную воду может спровоцировать сбой сердцебиения и судороги. Не допускайте переохлаждения ребенка в воде. Чередуйте купание с играми на берегу.

Прежде чем заходить в воду, нужно понаблюдать, как она выглядит. Если цвет и запах воды не такие, как обычно, лучше воздержаться от купания.

Также дети должны твердо усвоить следующие правила:

Игры на воде опасны, нельзя, даже играючи, «топить» своих друзей или «прятаться» под водой);

Категорически запрещается прыгать в воду в не предназначенных для этого местах;

Нельзя нырять и плавать в местах, заросших водорослями;

Не следует далеко заплывать на надувных матрасах и кругах;

Не следует звать на помощь в шутку.

Опасная высота!

Следует помнить, что именно на взрослых природой возложена миссия защиты своего ребенка. Нужно прививать детям навыки поведения в ситуациях, чреватых получением травм. Особую опасность представляют открытые окна и балконы. Малыши не должны оставаться одни в комнате с открытым окном, балконом, выходить без взрослого на балкон, играть там, в подвижные игры, прыгать.

Есть определенная категория детей, которые боятся высоты, но есть дети, у которых инстинкт самосохранения как бы притуплен, и они способны на некоторые необдуманные поступки.

Для ребенка постарше должно быть абсолютным законом, что, выглядывая в окно или с балкона. Нельзя подставлять под ноги стул или иное приспособление.

Очень важно, чтобы ребенок осознавал возможные последствия своего поведения и в этом ему можете помочь вы, родители.

Безопасность при общении с животными

Детям нужно прививать не только любовь к животным, но и уважение к их способу жизни. Необходимо объяснить детям, что можно делать и чего нельзя допускать при контактах с животными.

Например, можно кормить бездомных собак и кошек, но нельзя их трогать и брать на руки. Нельзя подходить к незнакомым собакам, беспокоить их во время сна, еды, ухода за щенками, отбирать то, во что играют собаки.

Напоминайте детям, что и от кошек, и от собак передаются людям болезни – лишай, чесотка, бешенство. После того, как погладил животное, обязательно нужно вымыть руки с мылом.

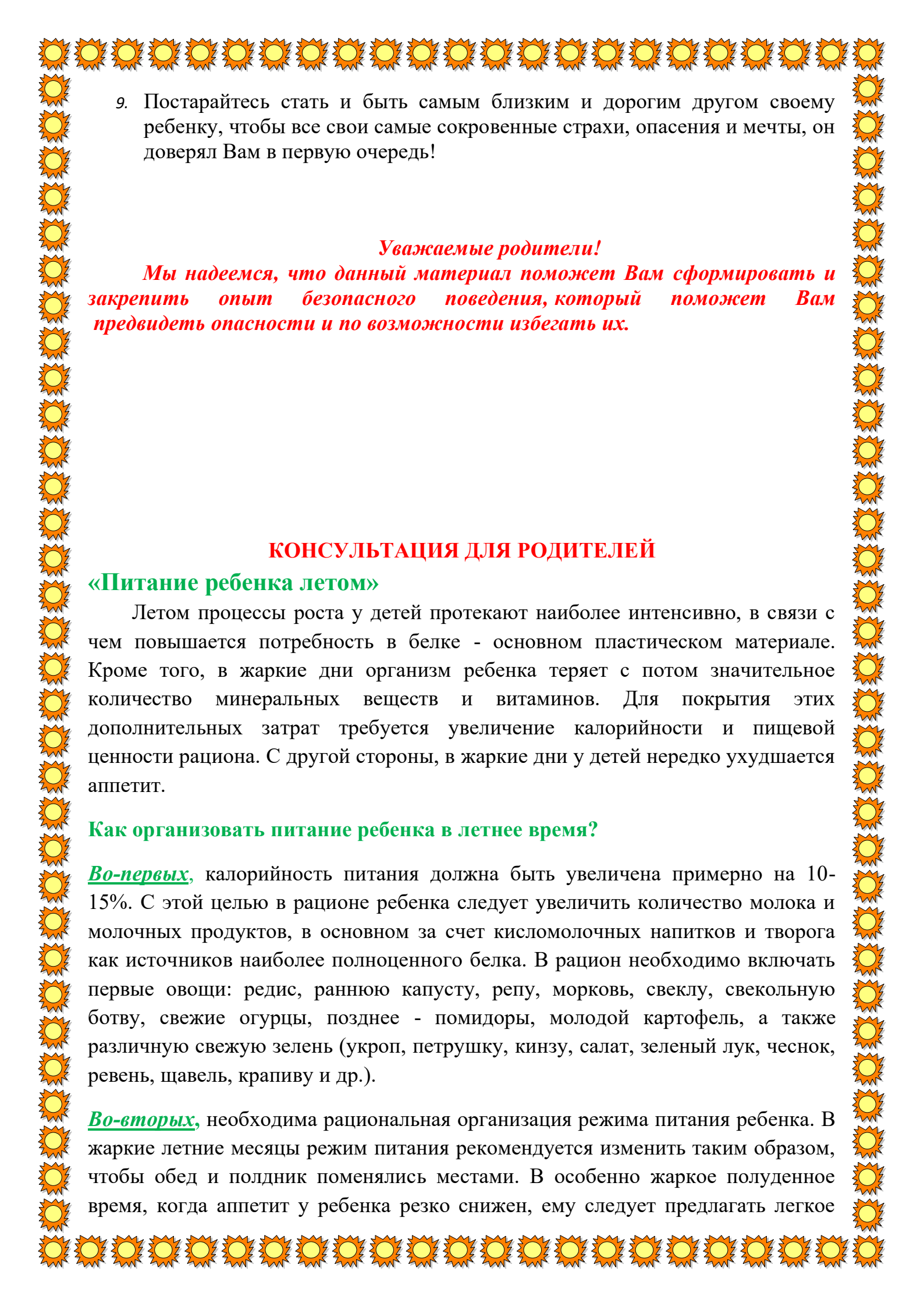
Если укусила собака или кошка, сразу же нужно сказать об этом родителям, чтобы они немедленно отвели к врачу.

Также, детям необходимо дать знания о насекомых, и напоминать им о том, что даже полезные насекомые (пчелы, муравьи) могут причинить вред.

Как же обезопасить своего ребенка от опасности на прогулке летом?

Давайте еще раз повторим правила:

1. Систематически проводите беседы, разъяснения с детьми на темы: «Лазание на деревья», «Опасность дорог», «Раны и ссадины», «Почему нельзя уходить далеко от дома?», «Плывать и утонуть», «Опасность пожара», «Ядовитые грибы», «Ядовитые травы», «Признаки отравления», «Тепловой удар. Что это?», «Укус насекомых».
2. Подберите соответствующую литературу с красочными иллюстрациями на данную тематику. Позвольте ребенку посмотреть картинки самостоятельно и сделать соответствующие выводы. Дополните его выводы своим личным примером из своего личного опыта, из опыта своих близких.
3. Организуйте совместные прогулки с ребенком к водоему, на луг с множеством растений, среди которых есть ядовитые. Расскажите об особенностях и лекарственных и ядовитых растений. Покажите насекомых, безобидных и опасных, расскажите, в чем заключается опасность. Подведите к водоему, расскажите о том, что купаться нужно только под присмотром взрослых и о правилах поведения и игры в воде.
4. Отправляйте на прогулку только в светлом головном уборе, сшитом только из натуральных тканей. Организуйте пребывание ребенка на свежем воздухе в утреннее и вечернее время, когда солнечная активность снижена. Чередуйте отдых на улице и в помещении. Следите за тем, чтобы в жару ребенок употреблял как можно больше жидкости, лучше всего чистой воды. Внимательно относитесь к выбору одежды, что избежать перегрева.
5. При совместных семейных походах приобщайте к «правильному отношению» к костру. Рассказывайте и показывайте, как правильно разводить и затушить за собой костер. Объясните, что костер разводится только взрослыми в специально отведенных и разрешенных для этого местах.
6. Учите быть внимательным на дороге, переходить дорогу только по пешеходному переходу и только после того, как убедитесь в отсутствии приближающегося транспорта.
7. Учите осторожности, чтобы избежать травмы тела.
8. Подберите соответствующие познавательные мультфильмы, фильмы, просмотр которых и беседы помогут научить внимательности и осторожности.

- 
9. Постарайтесь стать и быть самым близким и дорогим другом своему ребенку, чтобы все свои самые сокровенные страхи, опасения и мечты, он доверял Вам в первую очередь!

Уважаемые родители!

Мы надеемся, что данный материал поможет Вам сформировать и закрепить опыт безопасного поведения, который поможет Вам предвидеть опасности и по возможности избегать их.

КОНСУЛЬТАЦИЯ ДЛЯ РОДИТЕЛЕЙ

«Питание ребенка летом»

Летом процессы роста у детей протекают наиболее интенсивно, в связи с чем повышается потребность в белке - основном пластическом материале. Кроме того, в жаркие дни организм ребенка теряет с потом значительное количество минеральных веществ и витаминов. Для покрытия этих дополнительных затрат требуется увеличение калорийности и пищевой ценности рациона. С другой стороны, в жаркие дни у детей нередко ухудшается аппетит.

Как организовать питание ребенка в летнее время?

Во-первых, калорийность питания должна быть увеличена примерно на 10-15%. С этой целью в рационе ребенка следует увеличить количество молока и молочных продуктов, в основном за счет кисломолочных напитков и творога как источников наиболее полноценного белка. В рацион необходимо включать первые овощи: редис, раннюю капусту, репу, морковь, свеклу, свекольную ботву, свежие огурцы, позднее - помидоры, молодой картофель, а также различную свежую зелень (укроп, петрушку, кинзу, салат, зеленый лук, чеснок, ревень, щавель, крапивицу и др.).

Во-вторых, необходима рациональная организация режима питания ребенка. В жаркие летние месяцы режим питания рекомендуется изменить таким образом, чтобы обед и полдник поменялись местами. В особенно жаркое полуденное время, когда аппетит у ребенка резко снижен, ему следует предлагать легкое

питание, состоящее в основном из кисломолочного напитка, булочки или хлеба и фруктов. После дневного сна отдохнувший и проголодавшийся дошкольник с удовольствием съест весь обед, состоящий из калорийных, богатых белком блюд.

Повышение суточной калорийности питания ребенка может быть достигнуто за счет увеличения пищевой ценности завтрака. В него рекомендуется включать богатое белком блюдо (мясное, рыбное, творожное, яичное). Это также физиологически более обоснованно, т. к. после ночного сна, в прохладное утреннее время дети едят с большим аппетитом.

В летнее время, кроме общепринятых четырех приемов пищи, ребенку можно предложить пятое питание в виде стакана кефира или молока перед сном. Это особенно рационально в том случае, когда ужин дается в более ранние сроки, а время укладывания ребенка на ночной сон несколько отодвигается из-за большой продолжительности светового дня.

В-третьих, необходимо обращать внимание на соблюдение питьевого режима. В жаркие дни значительно повышается потребность организма в жидкости, поэтому следует всегда иметь запас свежей кипяченой воды, отвара шиповника, несладкого компота или сока.

Употребление сырых соков - еще один шаг к здоровью. Это источник витаминов, минеральных солей и многочисленных полезных микроэлементов. Во многих соках с мякотью (нектарах) много пектина, а он, как известно, обладает способностью связывать продукты гниения и брожения в кишечнике и выводить их из организма.

Уважаемые родители, запомните!

Морковный сок способствует нормализации обмена веществ, улучшая процессы кроветворения и транспорта кислорода, стимулирует физическое и умственное развитие.

Свекольный сок нормализует нервно-мышечное возбуждение при стрессах, расширяет кровеносные сосуды.

Томатный сок нормализует работу желудка и кишечника, улучшает деятельность сердца, содержит много витамина С.

Банановый сок содержит много витамина С.

Яблочный сок укрепляет сердечнососудистую систему, нормализует обмен веществ, улучшает кроветворение.

Виноградный сок обладает тонизирующим, бактерицидным, мочегонным, слабительным действием, способствует снижению артериального давления.



КОНСУЛЬТАЦИЯ ДЛЯ РОДИТЕЛЕЙ

Материал подготовила: Е.Н.Кряжева, воспитатель

«Игры с детьми на отдыхе в летний период»

Игры детей с родителями – это неотъемлемая часть развития детей. Это и укрепление здоровья, и хорошее настроение. Совместные игры сближают родителей и детей. Ваш ребенок придет в восторг, когда увидит серьезного папу, весело играющего в мяч. Для дошкольника «игра – единственный способ освободиться от роли ребенка, оставаясь ребенком». Для взрослого – «единственный способ стать снова ребенком, оставаясь взрослым».

Отправляясь на отдых с детьми за город, с компанией, на забудьте взять с собой необходимые атрибуты для игры, это могут быть мячи, ракетки, а также многое другое, на что хватит выдумки.

Во что же можно поиграть с ребенком, чтобы это доставило радость вам и вашим детям? Выбирайте те игры, которые доступны вашему ребенку. Учитывайте, что у детей быстро пропадет увлечение, если они не испытывают радость победы. Вспомните игры, в которые вы играли в детстве, научите этим играм своего ребенка. Это доставит огромное удовольствие и ему, и вам, воспоминания детства очень приятны! Попросите ребенка познакомить вас с играми, в которые он играет в детском саду со своими сверстниками. Будьте внимательным слушателем, ведь это самые ценные минуты вашего общения. Кроме отличного настроения игры способствуют улучшению взаимоотношений в семье, сближают детей и родителей. Предлагаем вам некоторый перечень игр, которые вы можете использовать с детьми во время летнего отдыха.

Игры с мячом

«Съедобное – несъедобное»

Это одна из древних игр. Ее правила довольно просты. Игроки стоят в ряд, ведущий кидает мяч по очереди каждому из игроков, при этом произносит какое-нибудь слово. Если слово «съедобное», игрок должен поймать мяч, если «несъедобное» - оттолкнуть. Если игрок ошибается, то он меняется местами с ведущим.

«Назови животное»

Можно использовать разную классификацию предметов (города, имена, фрукты, овощи и т. д.). Игроки встают по кругу и начинают передавать мяч друг другу, называя слово. Игрок, который не может быстро назвать слово, выбывает из игры. Играя в такую игру, вы расширяете кругозор и словарный запас своего ребенка.

«Догони мяч»

Если у вас на отдыхе оказалось два мяча, можно поиграть в эту игру. Правила очень просты. Игроки передают по команде мяч друг другу, стараясь, чтобы один мяч не догнал другой.

«Проскачи с мячом» (игра-эстафета)

Игроки делятся на две команды. У каждой команды по мячу. Поставьте первыми в команде детей. Определите место, до которого необходимо «доскакать». По команде игроки начинают прыгать с мячом, который зажат между коленями. Выигрывает команда, которая быстрее справилась с заданием, не уронив мяч.

«Вышибалы»

Игроки делятся на две команды. Одна команда встает посередине, другая команда с мячом встает с двух сторон. Команда с мячом старается попасть мячом, «вышибить» игроков из центра. Потом команды меняются местами.

Это совсем небольшой перечень игр с мячом, которые вы можете провести с детьми на отдыхе. Фантазируйте, придумывайте свои игры, и вам обеспечено хорошее настроение.

Также можно использовать и многое другое для совместных игр. Если вы отдыхаете в лесу, посмотрите вокруг, наверняка вы найдете там шишки. Устройте соревнование. «Кто больше соберет шишек». Проведите игру «Самый ловкий». Найдите пенек и поставьте на него пластиковую бутылку. А теперь постарайтесь сбить ее шишкой на расстоянии. Используйте для игр желуди, камешки, веточки, фантазируйте вместе с детьми.

Познакомьте детей с русскими народными играми: «Горелки», «Чехарда». Вспомните игры в которые играли сами в детстве: «Садовник», «Краски», «Бабушка, нитки запутались», «Жмурки». Ваш ребенок будет в восторге, а вы

снова окажитесь в детстве. Отличное настроение обеспечено и вам, и вашему ребенку.

Желаем вам хорошего семейного отдыха!



КОНСУЛЬТАЦИЯ ДЛЯ РОДИТЕЛЕЙ

Материал подготовила: Е.Н.Кряжева, воспитатель

«У самого синего моря»!

*О путешествиях с детьми.

*Купание – прекрасное закаливающее средство.

Лето не только время путешествий, но и наиболее благоприятная пора для отдыха, закаливания и оздоровления детей. Поэтому очень важно, чтобы родители с наибольшей пользой распорядились этим драгоценным временем. Вместе с тем возникает немало вопросов, как это лучше сделать. И здесь, как нам кажется, в известной мере вам могут пригодиться наши советы.

О путешествиях с детьми

Ехать или не ехать с ребёнком на юг? - вопрос встаёт перед родителями довольно часто.

Что можно посоветовать по этому поводу? Если вы живёте в средней полосе и если речь идёт о грудном ребёнке, то вряд ли стоит отправляться с ним в продолжительную поездку. Поэтому самое лучшее – вывезти его на дачу. Точно так же нужно поступить и в тех случаях, если вашей дочери или сыну не исполнилось ещё трёх лет. Чем меньше ребёнок, тем тяжелее он приспосабливается к изменениям обстановки и климата.

В этих благодатных местах, в первые дни малыши становятся капризными, у них пропадает аппетит, появляются нарушения пищеварения и сна. Приспособление к новым климатическим условиям у детей первых трёх лет жизни продолжается иногда неделю, а то и две. Едва ребёнок успеет привыкнуть к новому климату, как надо собираться в обратный путь. Такой

отдых для ребёнка чреват развитием различных заболеваний. В результате все затраты, заботы и хлопоты могут пойти впустую.



Купание – прекрасное закаливающее средство.

Купаться в открытых водоёмах можно начиная с двух лет. Место для купания должно быть неглубоким, ровным, с медленным течением. Прежде чем дать ребёнку возможность самостоятельно войти в воду, необходимо убедиться в том, что в данном месте нет ям, глубокой тины, коряг, острых камней. В воде вместе с ребёнком обязательно должен находиться взрослый.

При купании необходимо соблюдать правила:

Не разрешается купаться натошак и раньше чем через 1-1,5 часа после еды.

В воде дети должны находиться в движении.

При появлении озноба немедленно выйти из воды.

Нельзя разгорячённым окунаться в прохладную воду.

