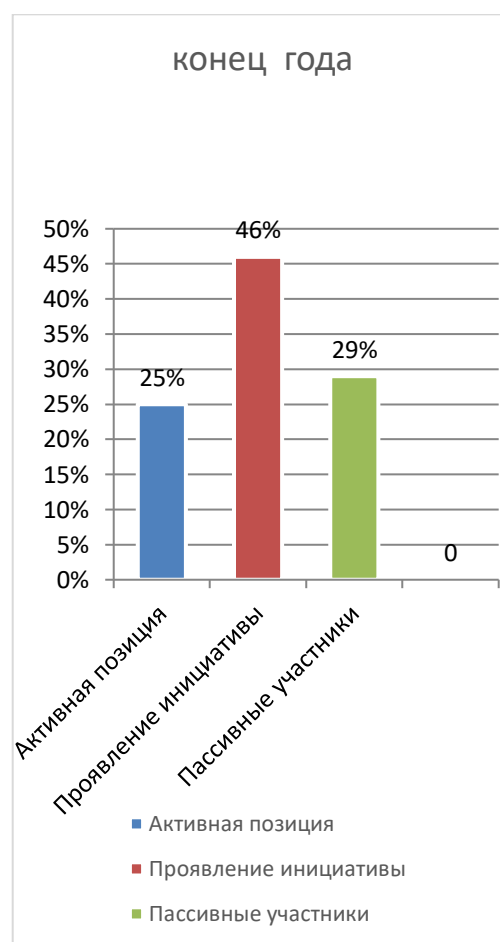
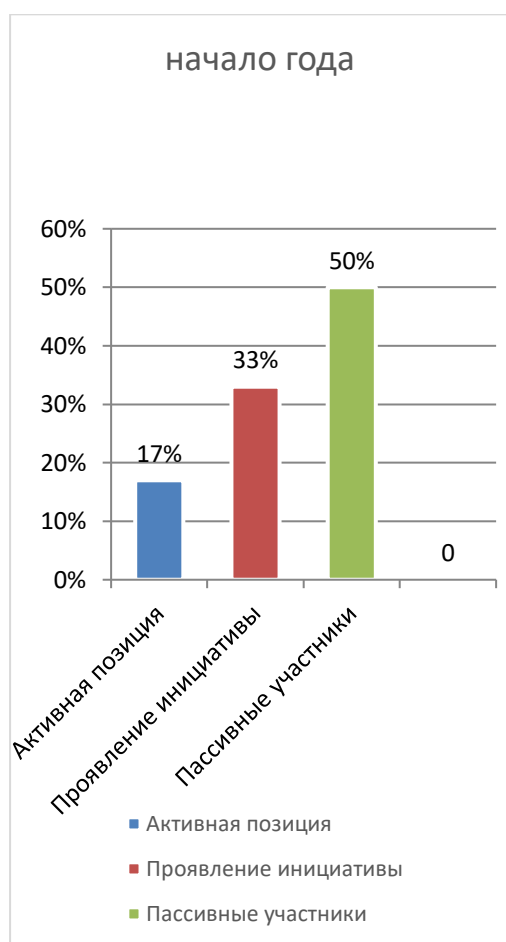


## Мониторинг участия родителей в совместных мероприятиях ДОУ за 2020 – 2021 учебный год

Уровни	Начало года	Конец года
Активная позиция	17%	25%
Проявление инициативы	33%	46%
Пассивные участники	50%	29%



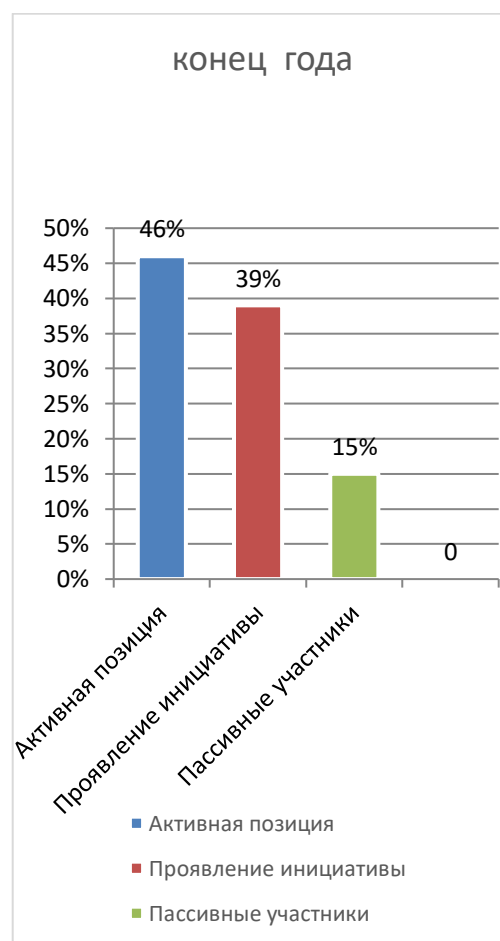
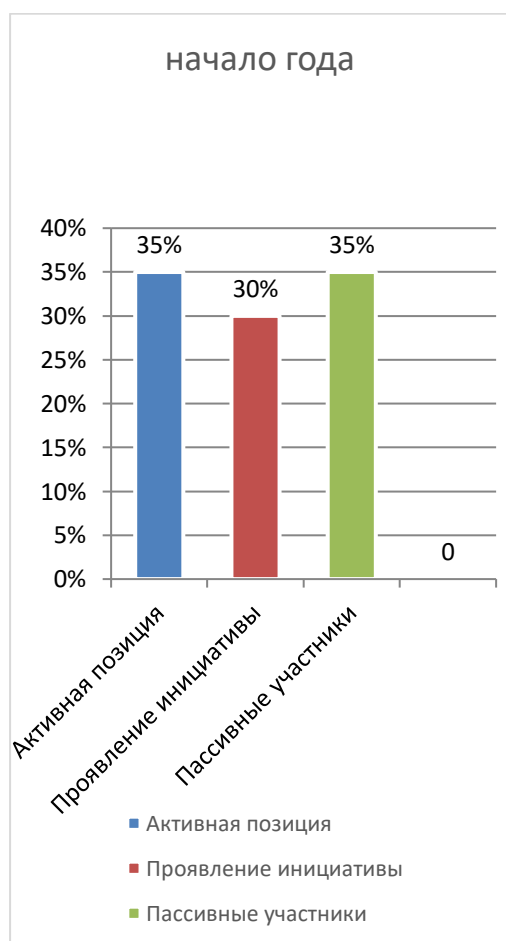
На начало 2020-2021 учебного года (24 семьи) - Активную позицию занимали 4 семьи – 17%, то концу учебного года 6 семей - 25% .

- Проявляли инициативу 8 семей -33%, к концу учебного года 11 семей 46%

- Пассивные участники 12 семей - 50%, к концу учебного года 7 семей – 29%.

## Мониторинг участия родителей в совместных мероприятиях ДОУ за 2021 – 2022 учебный год

Уровни	Начало года	Конец года
Активная позиция	35%	46%
Проявление инициативы	30%	39 %
Пассивные участники	35%	15%



На начало 2021-2022 учебного года (26 семей)

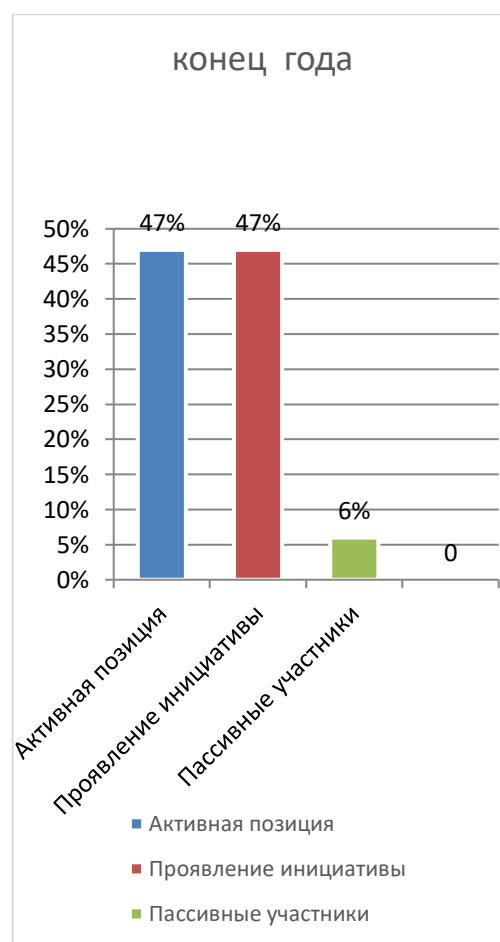
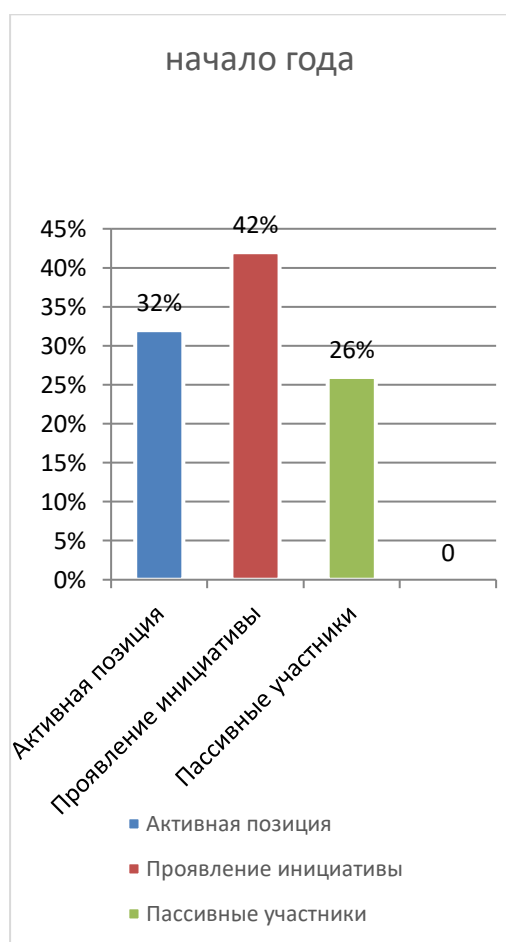
-Активную позицию занимали 9 семьи – 35%, то концу учебного года 12 семей - 46% .

- Проявляли инициативу 8 семей - 30%, к концу учебного года 10 семей 39%

- Пассивные участники 9 семей - 35%, к концу учебного года 4 семей – 15%.

## Мониторинг участия родителей в совместных мероприятиях ДОУ за 2022 – 2023 учебный год

Уровни	Начало года	Конец года
Активная позиция	32%	47%
Проявление инициативы	42%	47 %
Пассивные участники	26%	6%



На начало 2022-2023 учебного года (19 семей)

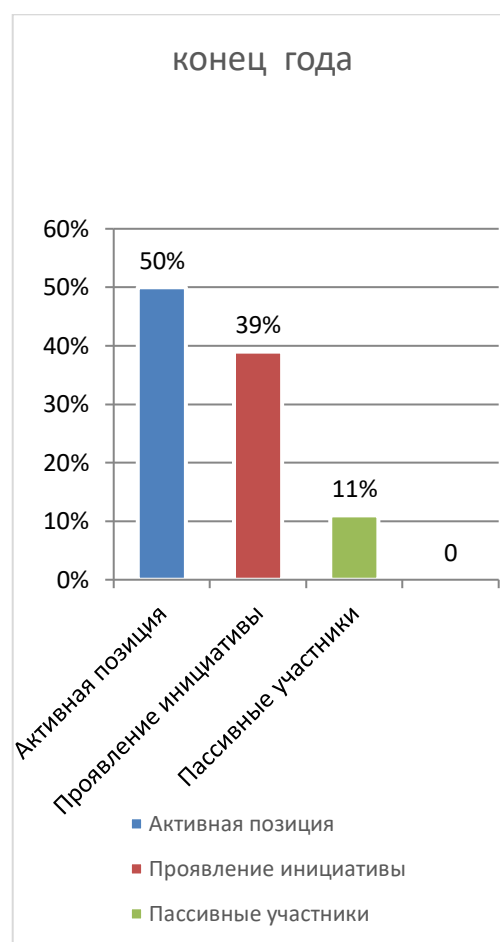
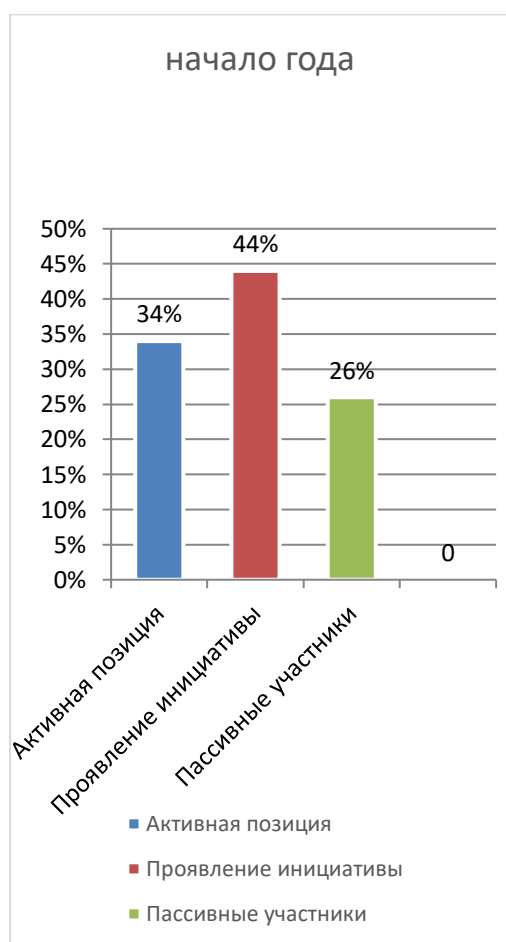
-Активную позицию занимали 6 семьи – 32%, то концу учебного года 9 семей - 47% .

- Проявляли инициативу 8 семей -42%, к концу учебного года 9 семей 47%

- Пассивные участники 5 семей - 26%, к концу учебного года 1 семей – 6%.

## Мониторинг участия родителей в совместных мероприятиях ДОУ за 2023 – 2024 учебный год

Уровни	Начало года	Конец года
Активная позиция	34%	50%
Проявление инициативы	44%	39%
Пассивные участники	22%	11%



На начало 2023-2024 учебного года (18 семей)

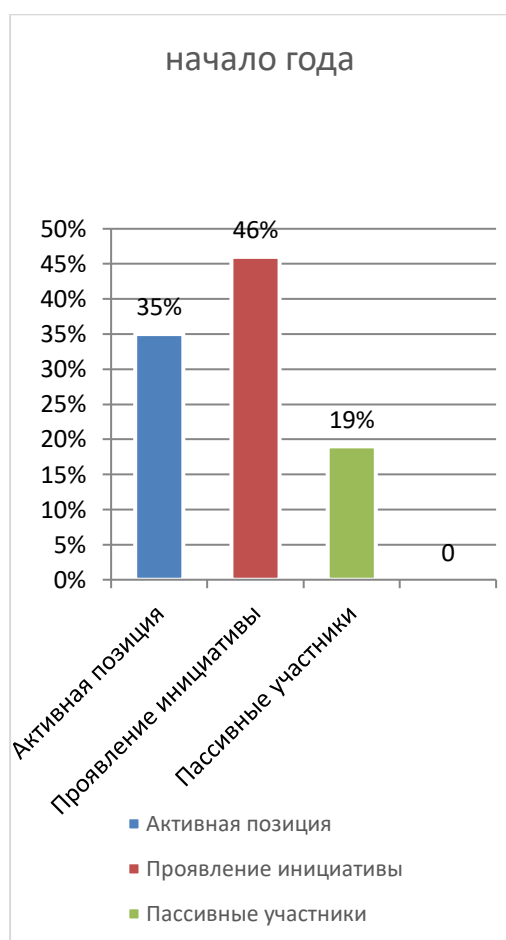
-Активную позицию занимали 6 семьи – 34%, то концу учебного года 9 семей - 50% .

- Проявляли инициативу 8 семей - 44%, к концу учебного года 7 семей 39%

- Пассивные участники 4 семей - 22%, к концу учебного года 2 семей – 11%.

## Мониторинг участия родителей в совместных мероприятиях ДОУ за 2024 – 2025 учебный год

Уровни	Начало года
Активная позиция	35%
Проявление инициативы	46%
Пассивные участники	19%



На начало 2024-2025 учебного года (26 семей)

-Активную позицию занимали 9 семей – 35%

- Проявляли инициативу 12 семей - 46%

- Пассивные участники 5 семей - 19%

Вывод: Благодаря повышению культуры и педагогической грамотности родителей (законных представителей) повышается степень заинтересованности родителей в деятельности детского сада и в активном

участии в мероприятиях и жизни детского сада. Диалог между детским садом и родителями строиться на основе демонстрации достижений ребенка, его положительных качеств и особенностей.